

# CAN Ressources mondiales 75/75 (PS2)

31 mars 2026

Un fonds de valeur visant une croissance à long terme dans le secteur des ressources canadiennes.

## Ce fonds vous convient-il?

COTE DE RISQUE



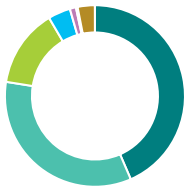
**Catégorie de fonds**  
Actions de ressources naturelles

**Date de création**  
14 mai 2012

**Ratio des frais de gestion (RFG)\***  
-

**Gestion du fonds**  
Placements Mackenzie

## Dans quoi le fonds investit-il? (au 31 janvier 2026)



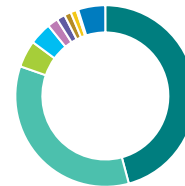
Répartition de l'actif (%)

Actions canadiennes	43,5
Actions internationales	34,0
Actions américaines	14,0
Espèces et équivalents	4,0
Obligations Étrangères	1,1
Unités de fiducies de revenu	0,3
Autres	3,1



Répartition géographique (%)

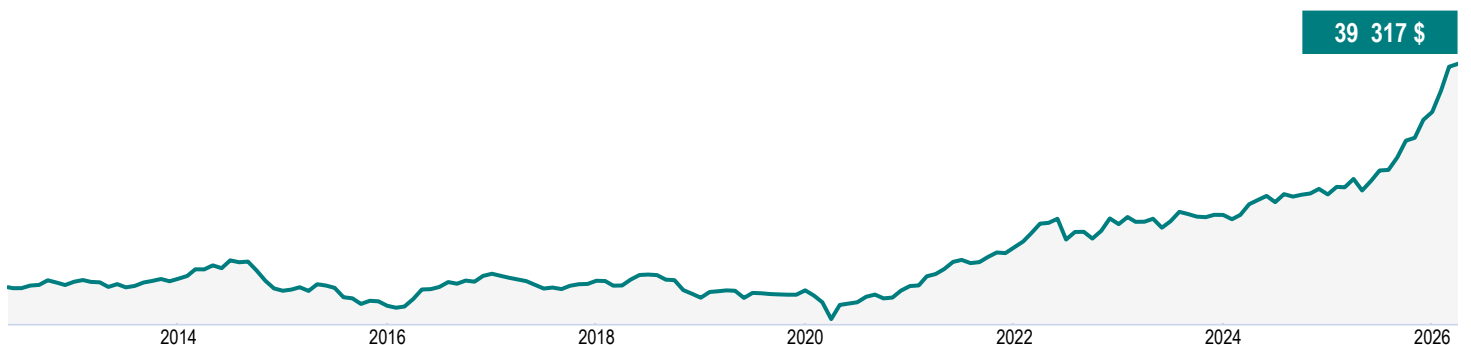
Canada	47,5
États-Unis	15,0
Royaume-Uni	10,2
Brésil	5,7
France	5,5
Multi-National	2,9
Allemagne	2,7
Autre	2,2
Australie	1,9
Autres	6,4



Répartition sectorielle (%)

Matériaux de base	45,8
Énergie	34,5
Biens industriels	4,8
Espèces et quasi-espèces	4,0
Fonds commun de placement	1,9
Immobilier	1,5
Fonds négociables en bourse	1,2
Revenu fixe	1,1
Services publics	0,3
Autres	4,9

## Croissance d'une somme de 10 000 \$ (depuis la création du fonds)



# CAN Ressources mondiales 75/75 (PS2)

31 mars 2026

## Renseignements sur le fonds (au 31 janvier 2026)

Principaux titres	%
Espèces et quasi-espèces	4,0
Barrick Mining Corp	3,2
Endeavour Mining PLC	2,8
TotalEnergies SE	2,8
Shell PLC - CAAE	2,6
Alcoa Corp	2,5
Keyera Corp	2,4
Tourmaline Oil Corp	2,2
GOLD 100 OZ FUTR May/2000 CO	2,2
First Quantum Minerals Ltd	2,1
<b>Répartition totale des principaux titres</b>	<b>26,8</b>

Caractéristiques du portefeuille	
Écart-type	13,95 %
Rendement du dividende	2,37 %
Rendement à l'échéance	-
Durée (années)	-
Coupon	-
Cote de crédit moyenne	-
Capitalisation boursière moyenne (millions)	44 722,2 \$

**Actifs nets (millions de \$)**  
275,0 \$

**Cours**  
39,32 \$

**Nombre de titres**  
177

**Placement initial minimal**  
100 000 \$  
Un minimum de 500 000 \$ en actifs admissibles est requis pour l'application des taux privilégiés.

**Codes de fonds**  
AFA – CLGE082A

**Coordonnées**

**Centre de service à la clientèle**

Numéro sans frais:  
1 888 252-1847

Site Web de la société:  
canadavie.com

## Comprendre les rendements

### Rendements annuels composés (%)

1 MO	3 MO	ACJ	1 AN	3 ANS	5 ANS	10 ANS	DEPUIS CRÉATION
<b>0,98</b>	<b>19,14</b>	<b>19,14</b>	<b>62,40</b>	<b>28,35</b>	<b>27,36</b>	<b>16,60</b>	<b>10,37</b>

### Rendements par année civile (%)

2025	2024	2023	2022	2021	2020	2019	2018
<b>48,80</b>	<b>13,79</b>	<b>6,63</b>	<b>19,95</b>	<b>50,10</b>	<b>5,86</b>	<b>11,21</b>	<b>-20,52</b>

## Fourchette de rendements sur cinq ans (01 juin 2012 - 31 mars 2026)

Meilleur rendement	Date de fin de la meilleure période	Pire rendement	Date de fin de la pire période	Rendement moyen	% des périodes de rendement positif	Nombre de périodes positives	Nombre de périodes négatives
<b>33,01 %</b>	<b>mars 2025</b>	<b>-9,37 %</b>	<b>mars 2020</b>	<b>8,28 %</b>	<b>73,83 %</b>	<b>79</b>	<b>28</b>

# CAN Ressources mondiales 75/75 (PS2)

31 mars 2026

## Commentaire du fonds T4 2025

*Les commentaires et les opinions sont fournis par Placements Mackenzie.*

## Commentaires sur les marchés

Le secteur mondial des ressources naturelles a connu des conditions contrastées au quatrième trimestre, car les marchés du pétrole brut ont continué de s'affaiblir. Le prix du pétrole brut a reculé durant le trimestre et s'est situé en moyenne entre 60 \$ US et 63 \$ US, en raison de l'offre excédentaire persistante et de la hausse des stocks mondiaux. Les métaux ont été relativement plus solides, soutenus par la demande constante de matériaux liés à l'électrification et l'appétence renouvelée pour l'or dans un contexte d'incertitude géopolitique persistante.

Au Canada, le secteur des ressources naturelles a été à la traîne de l'ensemble du marché, car la baisse des prix du pétrole brut a exercé des pressions sur les producteurs d'énergie. Les marges du secteur du raffinage se sont légèrement améliorées, mais la confiance générale à l'égard du secteur est demeurée prudente. Le secteur des matériaux a offert un soutien relatif, les sociétés aurifères et des métaux de base profitant de la résilience de la demande mondiale et de la préférence des investisseurs pour les produits de base défensifs dans un contexte de tensions géopolitiques.

À l'échelle mondiale, les actions du secteur de l'énergie ont continué de tirer de l'arrière par rapport aux indices généraux en raison des préoccupations entourant l'offre excédentaire, tandis que les sociétés minières ont inscrit des rendements plus stables, les marchés boursiers internationaux s'étant raffermis à la fin de l'année.

## Rendement

Les placements relatifs dans Barrick Mining Corp. et Rio2 Ltd. ont contribué au rendement du fonds, car les actions des deux sociétés ont progressé grâce à la hausse des prix de l'or. Barrick Mining a également profité de sa découverte d'or au Nevada. Rio2 a fait des progrès à la mine d'or Fenix au Chili.

L'exposition relative du fonds à Interfor Corp. a nui au rendement. La société a augmenté ses capitaux propres, mais a subi des pressions en raison de la faiblesse des prix du bois d'œuvre causée par la baisse de l'activité du marché américain de l'habitation et de la hausse des droits de douane.

Sur le plan sectoriel, la surpondération des sociétés aurifères, de l'aluminium et du cuivre a stimulé le rendement du fonds. La sélection de titres dans le secteur diversifié des métaux et des mines a nui au rendement.

## Activité du portefeuille

Un placement dans G Mining Ventures Corp. a été ajouté au fonds en raison de la production prometteuse de l'une des mines de la société. Un placement dans EQT Corp. a été étoffé, car la société est un important producteur de gaz. Le placement du fonds dans EOG Resources Inc. a été vendu pour saisir de meilleures occasions de risque/rendement. Le sous-conseiller a réduit le placement du fonds dans Endeavour Mining PLC.

# CAN Ressources mondiales 75/75 (PS2)

31 mars 2026

## Renonciation de responsabilité

Les commentaires portant sur l'information propre à certaines sociétés ainsi que sur les acquisitions et ventes ont été fournis par le gestionnaire de fonds. La Canada Vie ne saurait être tenue responsable de toute perte ou de tout dommage, de quelque nature que ce soit, qui découle directement ou indirectement de l'utilisation, à bon ou à mauvais escient, de l'information contenue dans le présent document ou de toute erreur ou omission dans ce document. Les données qui figurent dans le présent commentaire ne sont fournies qu'à titre indicatif et, sauf indication contraire, avaient cours le 31 déc. 2025.

Les opinions exprimées dans ce commentaire n'engagent que ce gestionnaire de placements à la date de publication et peuvent changer sans préavis. Ce commentaire n'est présenté qu'à titre d'information générale et n'a pas pour but d'inciter le lecteur à acheter ou à vendre des produits de placement précis ni de fournir des conseils juridiques ou fiscaux. Les investisseurs potentiels devraient passer en revue les documents de placement et de déclaration avant de prendre la décision d'investir et devraient s'adresser à leur conseiller en sécurité financière pour obtenir des conseils en fonction de leur situation particulière.

Le contenu de cet commentaire (y compris les faits, les perspectives, les opinions, les recommandations, les descriptions de produits ou titres ou les références à des produits ou titres) ne doit pas être pris ni être interprété comme un conseil en matière de placement, ni comme une offre de vente ou une sollicitation d'offre d'achat, ou une promotion, recommandation ou commandite de toute entité ou de tout titre cité. Bien que nous nous efforcions d'en assurer l'exactitude et l'exhaustivité, nous n'assumons aucune responsabilité quant à son utilisation.

Ce document pourrait renfermer des renseignements prospectifs qui décrivent nos attentes actuelles ou nos prédictions pour l'avenir ou celles de tiers. Ce document pourrait renfermer des renseignements prospectifs qui décrivent nos attentes actuelles ou nos prédictions pour l'avenir ou celles de tiers. Ces risques, incertitudes et hypothèses comprennent, mais sans s'y limiter, les conditions générales économiques, politiques et des marchés, les taux d'intérêt et de change, la volatilité des marchés boursiers et financiers, la concurrence commerciale, les changements technologiques, les changements sur le plan de la réglementation gouvernementale, les changements au chapitre des lois fiscales, les poursuites judiciaires ou réglementaires inattendues et les catastrophes. Le lecteur est invité à examiner attentivement ces facteurs, ainsi que d'autres facteurs, et à ne pas se fier indûment aux renseignements prospectifs. Tous les renseignements prospectifs contenus aux présentes ne sont valables qu'au 31 déc. 2025. Il ne faut pas s'attendre à ce que ces renseignements soient mis à jour, complétés ou révisés en raison de nouveaux renseignements, de nouvelles circonstances, d'événements futurs ou autres.

Rien ne garantit que les cibles de rendement ou de volatilité du fonds seront atteintes sur un horizon de placement donné. Les rendements ciblés et la volatilité devraient être évalués sur la période indiquée et non sur des périodes plus courtes. Les rendements ciblés ne sont pas des rendements réels et ne doivent pas être considérés comme une indication du rendement réel ou futur.

Ces fonds sont offerts par l'intermédiaire d'une police de fonds distincts établie par la Canada Vie.

Une description des principales caractéristiques de la police de fonds distincts est présentée dans la notice explicative. **Tout montant affecté à un fonds distinct est investi aux risques du propriétaire de la police, et sa valeur peut augmenter ou diminuer.**

Gestion de placements Canada Vie et le symbole social, et Canada Vie et le symbole social sont des marques de commerce de La Compagnie d'Assurance du Canada sur la Vie.

# CAN Ressources mondiales 75/75 (PS2)

31 mars 2026

\* Pour la série Partenaire et la série privilégiée Partenaire, des frais de services-conseils et de gestion (SCG) allant de 0,50 % à 1,25 % sont négociés entre vous et votre conseiller. Le RFG ne comprend pas ces frais.

La Canada Vie renonce actuellement à une partie des frais de gestion de placement du Fonds d'épargne à intérêt élevé afin de cibler un ratio des frais de gestion estimé de 1,00 %. La Canada Vie n'est aucunement tenue de renoncer à ces frais, et elle pourrait cesser de le faire en tout temps sans préavis.

Le rendement annualisé sur sept jours se fonde sur le rendement total annualisé du fonds au cours des sept derniers jours civils et ne représente pas le rendement réel sur un an. Il est important de noter que le rendement annualisé sur sept jours n'est pas un indicateur du rendement futur du fonds.

^L'option de souscription avec frais d'acquisition différés (FAD) n'est pas offerte pour les nouvelles cotisations en raison des interdictions mises en place par les organismes de réglementation, lesquelles sont entrées en vigueur le 1er juin 2023. Pour certaines polices, si les FAD constituent la seule option de frais d'acquisition offerte, de nouvelles cotisations peuvent être acceptées. Des renseignements supplémentaires pourraient s'avérer nécessaires.

†Plafonné à l'égard des nouveaux investisseurs - Les cotisations ne sont plus acceptées de la part des nouveaux investisseurs., ‡Plafonné à l'égard des nouveaux investissements - Les cotisations ne sont plus acceptées.

La distribution du tableau, des normes visant les antécédents et des rapports à court terme n'est pas autorisée sans l'inclusion du rapport à long terme du profil de fonds. Une description des principales caractéristiques du contrat d'assurance individuel à capital variable de la Canada Vie est présentée dans la notice explicative que vous pouvez obtenir auprès de votre conseiller. Tout montant affecté à un fonds distinct est investi aux risques du propriétaire de la police et sa valeur peut augmenter ou diminuer. Une description des principales caractéristiques du contrat d'assurance individuel à capital variable de la Canada Vie est présentée dans la notice explicative que vous pouvez obtenir auprès de votre conseiller. Les rapports produits au moyen du présent site Web visent uniquement à informer. La Canada Vie et ses sociétés affiliées, ses représentants et ses fournisseurs de contenu tiers n'offrent aucune garantie en ce qui a trait à l'exactitude, à l'exhaustivité ou à l'actualité des renseignements fournis dans le présent site Web et ne peuvent être tenus responsables des décisions de placement, des dommages ou d'autres pertes résultant de l'utilisation du site ou de son contenu. Le relevé périodique établi et envoyé par la Canada Vie est le seul rapport fiable sur les valeurs unitaires. Pour obtenir de plus amples renseignements sur la Canada Vie et ses produits, visitez le site [canadavie.com](http://canadavie.com) ou adressez-vous à votre conseiller. Au Québec, toute référence au terme conseiller correspond à conseiller en sécurité financière au titre des polices d'assurance individuelle et de fonds distincts, et à conseiller en assurance collective/en régimes de rentes collectives au titre des produits collectifs. Les fonds sont offerts par l'intermédiaire d'une police de fonds distincts établie par la Canada Vie. Canada Vie et le symbole social sont des marques de commerce de La Compagnie d'Assurance du Canada sur la Vie.

Information financière offerte par Fundata Canada Inc.

©Fundata Canada Inc. Tous droits réservés.

