

CAN Dividendes canadiens 75/75 (PP)

31 décembre 2025

À l'heure actuelle, ce fonds distinct investit surtout dans des actions canadiennes, par l'intermédiaire du Fonds de dividendes canadiens Mackenzie.

Ce fonds vous convient-il?

- Toute personne qui investit à plus long terme, qui est à la recherche d'un revenu en dividendes et du potentiel de croissance des actions, et qui est prête à assumer un niveau de risque modéré.
- Comme le fonds investit dans des actions, les cours boursiers, qui peuvent grimper et dégringoler du jour au lendemain, ont une incidence sur sa valeur.

COTE DE RISQUE

FAIBLE MODÉRÉ ÉLEVÉ

Catégorie de fonds

Actions canadiennes de dividendes et revenu

Date de création

04 novembre 2019

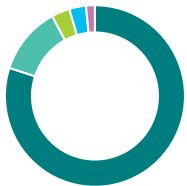
Ratio des frais de gestion (RFG)*

1,28 %
(31 décembre 2024)

Gestion du fonds

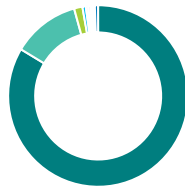
Placements Mackenzie

Dans quoi le fonds investit-il? (au 31 octobre 2025)



Répartition de l'actif (%)

Actions canadiennes	80,1
Actions américaines	12,1
Unités de fiducies de revenu	3,3
Actions internationales	3,0
Espèces et équivalents	1,6
Autres	-0,1



Répartition géographique (%)

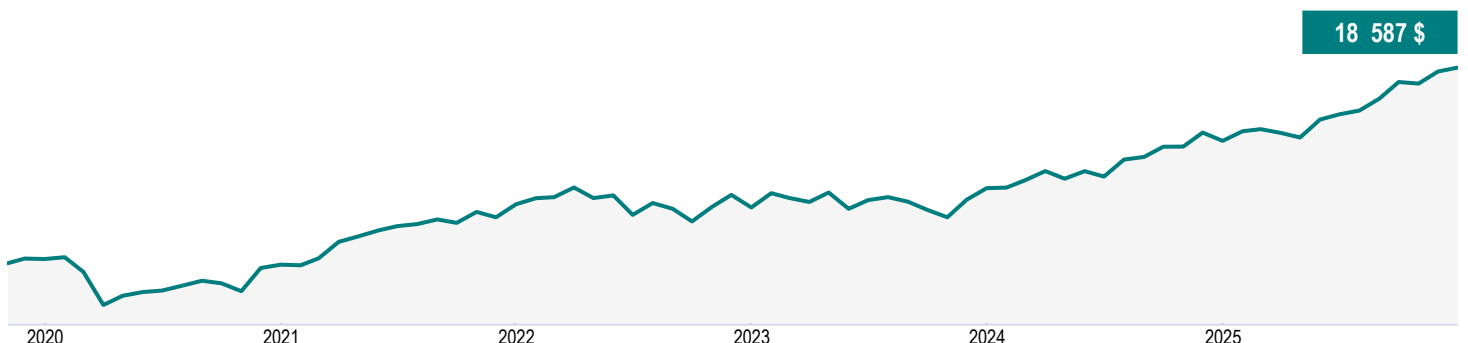
Canada	83,6
États-Unis	12,1
Bermudes	1,5
Royaume-Uni	0,6
Japon	0,4
France	0,4
Allemagne	0,3
Irlande	0,3
Taiwan	0,2
Autres	0,6



Répartition sectorielle (%)

Services financiers	31,0
Énergie	16,1
Matériaux de base	11,4
Services industriels	7,7
Technologie	7,2
Services aux consommateurs	5,2
Services publics	5,1
Biens industriels	4,6
Télécommunications	3,0
Autres	8,7

Croissance d'une somme de 10 000 \$ (depuis la création du fonds)



CAN Dividendes canadiens 75/75 (PP)

31 décembre 2025

Renseignements sur le fonds (au 31 octobre 2025)

Principaux titres	%	Caractéristiques du portefeuille	
Banque Royale du Canada	7,6	Écart-type	9,69 %
Banque Toronto-Dominion	4,6	Rendement du dividende	2,79 %
Manulife Financial Corp	4,1	Rendement à l'échéance	-
Agnico Eagle Mines Ltd	3,6	Durée (années)	-
Canadian Natural Resources Ltd	3,5	Coupon	-
Banque de Montréal	3,2	Cote de crédit moyenne	-
Enbridge Inc	3,1	Capitalisation boursière moyenne (millions)	370 668,5 \$
Canadian Pacific Kansas City Ltd	2,8		
Banque de Nouvelle-Écosse	2,4		
TC Energy Corp	2,2		
Répartition totale des principaux titres	37,1		

Comprendre les rendements

Rendements annuels composés (%)

1 MO	3 MO	ACJ	1 AN	3 ANS	5 ANS	10 ANS	DEPUIS CRÉATION
0,95	3,54	20,94	20,94	14,31	13,35	-	10,59

Rendements par année civile (%)

2025	2024	2023	2022	2021	2020	2019	2018
20,94	15,63	6,80	-1,12	26,70	-2,43	-	-

Fourchette de rendements sur cinq ans (01 décembre 2019 - 31 décembre 2025)

Meilleur rendement	Date de fin de la meilleure période	Pire rendement	Date de fin de la pire période	Rendement moyen	% des périodes de rendement positif	Nombre de périodes positives	Nombre de périodes négatives
15,32 %	oct. 2025	8,58 %	dec. 2024	12,40 %	100,00 %	14	0

Actifs nets (millions de \$)
249,5 \$

Cours
18,59 \$

Nombre de titres
195

Placement initial minimal
-

Un minimum de 500 000 \$ en actifs admissibles est requis pour l'application des taux privilégiés.

Codes de fonds
AFA – CLGD058A

Coordonnées

Centre de service à la clientèle

Numéro sans frais:
1 888 252-1847

Site Web de la société:
canadavie.com

CAN Dividendes canadiens 75/75 (PP)

31 décembre 2025

Commentaire du fonds T3 2025

Commentaires sur les marchés

L'économie canadienne a connu des difficultés au troisième trimestre, les tensions commerciales avec les États-Unis se poursuivant. Cette situation a pesé sur les échanges commerciaux et le secteur manufacturier. Les dépenses des ménages ont été résilientes malgré le ralentissement du marché de l'emploi et l'incertitude économique.

La Banque du Canada (BdC) a abaissé son taux directeur à 2,50 %, invoquant le ralentissement du marché de l'emploi et de l'inflation. La BdC a mis l'accent sur une approche prudente pour équilibrer la croissance et la stabilité des prix. Le taux de chômage au Canada s'est établi à 7,1 %, son plus haut niveau depuis 2021, et le taux de chômage chez les jeunes a fortement augmenté.

Le marché boursier canadien a inscrit de solides gains, l'indice composé S&P/TSX progressant de 12,5 %. Les secteurs des matériaux, des technologies de l'information, de l'énergie et des produits financiers se sont inscrits en tête. Le secteur de l'énergie a inscrit un rendement largement comparable à celui du marché, en raison de la baisse des prix du pétrole et des problèmes commerciaux.

Rendement

La surpondération de Mines Agnico Eagle Limitée et d'Alamos Gold Inc. a contribué au rendement du fonds, tout comme la sous-pondération de Thomson Reuters Corp. Agnico Eagle et Alamos Gold ont vu leurs titres augmenter en raison de la hausse des prix de l'or. L'action d'Alamos Gold a également profité de son acquisition d'Argonaut Gold Inc., qui lui a permis d'accroître la capacité de ses usines de concentration. Thomson Reuters a moins bien fait, car l'intelligence artificielle (IA) a fait craindre aux investisseurs une perturbation de l'ensemble du marché des services informatiques et des logiciels.

La surpondération d'ARC Resources Ltd. et d'Intact Corporation financière a nui au rendement du fonds, tout comme l'exposition à la Financière Sun Life inc. Le titre d'ARC Resources a été à la traîne en raison de la productivité plus faible que prévu des puits, en raison de leur conception, un problème mineur que le sous-conseiller croit pouvoir être amélioré sous peu. Intact Corporation financière a souffert des préoccupations à l'égard des pressions sur les prix dans le segment de l'assurance commerciale et des craintes entourant la faiblesse du marché de l'assurance multirisque. Les résultats de l'assurance soins dentaires collective de la Sun Life ont été plus faibles et ont été touchés par les préoccupations à l'égard des sorties nettes de capitaux de MFS Gestion de Placements.

Sur le plan sectoriel, la sous-pondération des technologies de l'information, des produits industriels et de la consommation discrétionnaire a contribué au rendement. La sélection des titres des produits industriels a également eu un effet positif. La sous-pondération des matériaux, en particulier de l'or, a nui au rendement. La sélection des titres des produits financiers, en particulier de l'assurance, et de l'énergie a également nui au rendement du fonds.

Activité du portefeuille

Chartwell Retirement Residences a été ajoutée, car le sous-conseiller s'attend à ce que le taux d'occupation des résidences pour personnes âgées au Canada augmente.

CAN Dividendes canadiens 75/75 (PP)

31 décembre 2025

La position dans ARC Resources a été augmentée à un prix plus bas en raison des préoccupations des investisseurs à l'égard de la productivité initiale moindre de certains puits d'Attachie. Le sous-conseiller a étoffé le placement dans Cenovus Energy Inc. après qu'elle a annoncé son acquisition de MEG Energy Corp. et le désinvestissement de certaines de ses raffineries américaines. Les positions dans Alamos Gold et West Fraser Timber Co. Ltd. ont été augmentées en raison du risque politique minimal et du potentiel de demande future de bois d'œuvre, respectivement.

Les positions dans Constellation Software Inc. et CGI Inc. ont été étoffées, car les deux titres ont reculé en raison des préoccupations concernant la menace de perturbations de l'IA. Les placements dans Waste Connections Inc. ont aussi été augmentés en raison de la baisse du cours de son action.

Le sous-conseiller a étoffé le placement dans la Société Financière Manuvie en raison de l'amélioration de sa valorisation, de ses flux de gestion de patrimoine positifs et de son profil de croissance intéressant en Asie. Le placement dans Les Vêtements de Sport Gildan Inc. a été augmenté en raison des perspectives du sous-conseiller à l'égard des ventes futures de vêtements et du bénéfice prévu découlant de l'acquisition de Hanesbrands.

Magna International Inc. a été vendue en raison des perspectives incertaines à l'égard des ventes de pièces automobiles et des répercussions possibles des droits de douane sur ses activités. Thomson Reuters a été vendue, car le cours de l'action a dépassé l'estimation de la juste valeur du sous-conseiller. Une position dans les services d'intérêt public a été vendue au profit d'autres placements.

Les positions dans la Banque de Montréal et La Banque Toronto-Dominion ont été réduites en raison du risque de ralentissement de la croissance économique et des différends commerciaux. Une position dans l'un des placements du fonds dans le secteur de l'assurance a été réduite. La position dans Suncor Énergie Inc. a été réduite après qu'elle a inscrit un rendement positif. La position dans Canadian Apartment Properties REIT a été réduite au profit de Chartwell.

CAN Dividendes canadiens 75/75 (PP)

31 décembre 2025

Renonciation de responsabilité

Les commentaires portant sur l'information propre à certaines sociétés ainsi que sur les acquisitions et ventes ont été fournis par le gestionnaire de fonds. La Canada Vie ne saurait être tenue responsable de toute perte ou de tout dommage, de quelque nature que ce soit, qui découle directement ou indirectement de l'utilisation, à bon ou à mauvais escient, de l'information contenue dans le présent document ou de toute erreur ou omission dans ce document. Les données qui figurent dans le présent commentaire ne sont fournies qu'à titre indicatif et, sauf indication contraire, avaient cours le 30 sept. 2025.

Les opinions exprimées dans ce commentaire n'engagent que ce gestionnaire de placements à la date de publication et peuvent changer sans préavis. Ce commentaire n'est présenté qu'à titre d'information générale et n'a pas pour but d'inciter le lecteur à acheter ou à vendre des produits de placement précis ni de fournir des conseils juridiques ou fiscaux. Les investisseurs potentiels devraient passer en revue les documents de placement et de déclaration avant de prendre la décision d'investir et devraient s'adresser à leur conseiller en sécurité financière pour obtenir des conseils en fonction de leur situation particulière.

Le contenu de cet commentaire (y compris les faits, les perspectives, les opinions, les recommandations, les descriptions de produits ou titres ou les références à des produits ou titres) ne doit pas être pris ni être interprété comme un conseil en matière de placement, ni comme une offre de vente ou une sollicitation d'offre d'achat, ou une promotion, recommandation ou commandite de toute entité ou de tout titre cité. Bien que nous nous efforcions d'en assurer l'exactitude et l'exhaustivité, nous n'assumons aucune responsabilité quant à son utilisation.

Ce document pourrait renfermer des renseignements prospectifs qui décrivent nos attentes actuelles ou nos prédictions pour l'avenir ou celles de tiers. Ce document pourrait renfermer des renseignements prospectifs qui décrivent nos attentes actuelles ou nos prédictions pour l'avenir ou celles de tiers. Ces risques, incertitudes et hypothèses comprennent, mais sans s'y limiter, les conditions générales économiques, politiques et des marchés, les taux d'intérêt et de change, la volatilité des marchés boursiers et financiers, la concurrence commerciale, les changements technologiques, les changements sur le plan de la réglementation gouvernementale, les changements au chapitre des lois fiscales, les poursuites judiciaires ou réglementaires inattendues et les catastrophes. Le lecteur est invité à examiner attentivement ces facteurs, ainsi que d'autres facteurs, et à ne pas se fier indûment aux renseignements prospectifs. Tous les renseignements prospectifs contenus aux présentes ne sont valables qu'au 30 sept. 2025. Il ne faut pas s'attendre à ce que ces renseignements soient mis à jour, complétés ou révisés en raison de nouveaux renseignements, de nouvelles circonstances, d'événements futurs ou autres.

Rien ne garantit que les cibles de rendement ou de volatilité du fonds seront atteintes sur un horizon de placement donné. Les rendements ciblés et la volatilité devraient être évalués sur la période indiquée et non sur des périodes plus courtes. Les rendements ciblés ne sont pas des rendements réels et ne doivent pas être considérés comme une indication du rendement réel ou futur.

Ces fonds sont offerts par l'intermédiaire d'une police de fonds distincts établie par la Canada Vie.

Une description des principales caractéristiques de la police de fonds distincts est présentée dans la notice explicative. **Tout montant affecté à un fonds distinct est investi aux risques du propriétaire de la police, et sa valeur peut augmenter ou diminuer.**

Gestion de placements Canada Vie et le symbole social, et Canada Vie et le symbole social sont des marques de commerce de La Compagnie d'Assurance du Canada sur la Vie.

CAN Dividendes canadiens 75/75 (PP)

31 décembre 2025

* Pour la série Partenaire et la série privilégiée Partenaire, des frais de services-conseils et de gestion (SCG) allant de 0,50 % à 1,25 % sont négociés entre vous et votre conseiller. Le RFG ne comprend pas ces frais.

La Canada Vie renonce actuellement à une partie des frais de gestion de placement du Fonds d'épargne à intérêt élevé afin de cibler un ratio des frais de gestion estimé de 1,00 %. La Canada Vie n'est aucunement tenue de renoncer à ces frais, et elle pourrait cesser de le faire en tout temps sans préavis.

Le rendement annualisé sur sept jours se fonde sur le rendement total annualisé du fonds au cours des sept derniers jours civils et ne représente pas le rendement réel sur un an. Il est important de noter que le rendement annualisé sur sept jours n'est pas un indicateur du rendement futur du fonds.

[^]L'option de souscription avec frais d'acquisition différés (FAD) n'est pas offerte pour les nouvelles cotisations en raison des interdictions mises en place par les organismes de réglementation, lesquelles sont entrées en vigueur le 1er juin 2023. Pour certaines polices, si les FAD constituent la seule option de frais d'acquisition offerte, de nouvelles cotisations peuvent être acceptées. Des renseignements supplémentaires pourraient s'avérer nécessaires.

[†]Plafonné à l'égard des nouveaux investisseurs - Les cotisations ne sont plus acceptées de la part des nouveaux investisseurs., [‡]Plafonné à l'égard des nouveaux investissements - Les cotisations ne sont plus acceptées.

La distribution du tableau, des normes visant les antécédents et des rapports à court terme n'est pas autorisée sans l'inclusion du rapport à long terme du profil de fonds. Une description des principales caractéristiques du contrat d'assurance individuel à capital variable de la Canada Vie est présentée dans la notice explicative que vous pouvez obtenir auprès de votre conseiller. Tout montant affecté à un fonds distinct est investi aux risques du propriétaire de la police et sa valeur peut augmenter ou diminuer. Une description des principales caractéristiques du contrat d'assurance individuel à capital variable de la Canada Vie est présentée dans la notice explicative que vous pouvez obtenir auprès de votre conseiller. Les rapports produits au moyen du présent site Web visent uniquement à informer. La Canada Vie et ses sociétés affiliées, ses représentants et ses fournisseurs de contenu tiers n'offrent aucune garantie en ce qui a trait à l'exactitude, à l'exhaustivité ou à l'actualité des renseignements fournis dans le présent site Web et ne peuvent être tenus responsables des décisions de placement, des dommages ou d'autres pertes résultant de l'utilisation du site ou de son contenu. Le relevé périodique établi et envoyé par la Canada Vie est le seul rapport fiable sur les valeurs unitaires. Pour obtenir de plus amples renseignements sur la Canada Vie et ses produits, visitez le site canadavie.com ou adressez-vous à votre conseiller. Au Québec, toute référence au terme conseiller correspond à conseiller en sécurité financière au titre des polices d'assurance individuelle et de fonds distincts, et à conseiller en assurance collective/en régimes de rentes collectives au titre des produits collectifs. Les fonds sont offerts par l'intermédiaire d'une police de fonds distincts établie par la Canada Vie. Canada Vie et le symbole social sont des marques de commerce de La Compagnie d'Assurance du Canada sur la Vie.

Information financière offerte par Fundata Canada Inc.

©Fundata Canada Inc. Tous droits réservés.

