

CAN Science et technologie 75/100 (PS1)

31 décembre 2025

Ce fonds distinct investit surtout dans des actions de partout dans le monde, tout en assurant la protection du capital au moyen de stratégies offrant une position défensive en période de tensions sur les marchés, actuellement par l'intermédiaire du Fonds mondial tactique Canada Vie.

Catégorie de fonds
Actions sectorielles

Date de création
04 novembre 2019

Ratio des frais de gestion (RFG)*
2,81 %
(31 décembre 2024)

Gestion du fonds
Placements Mackenzie

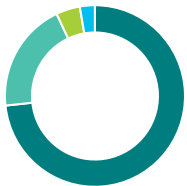
Ce fonds vous convient-il?

- Toute personne qui investit à plus long terme, qui est à la recherche du potentiel de croissance des titres d'entreprises canadiennes et américaines qui sont actives dans le secteur Science et technologie, et qui est prête à assumer un niveau de risque modéré à élevé en raison du recours à des titres d'un seul secteur économique.

COTE DE RISQUE

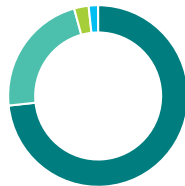


Dans quoi le fonds investit-il? (au 31 décembre 2025)



Répartition de l'actif (%)

Actions américaines	73,4
Actions canadiennes	19,7
Actions internationales	4,3
Espèces et équivalents	2,7
Autres	-0,1



Répartition géographique (%)

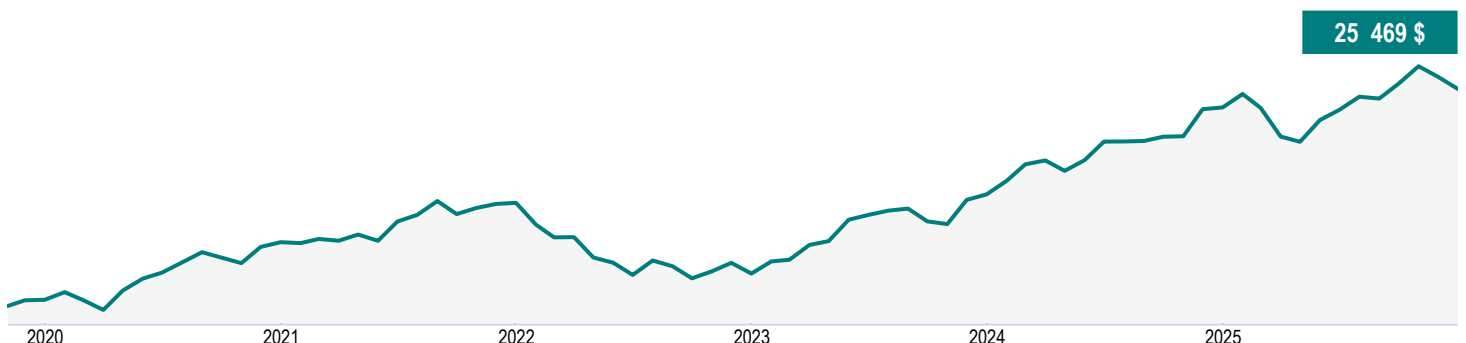
États-Unis	73,4
Canada	22,4
Pays-Bas	2,6
Irlande	1,7
Autres	-0,1



Répartition sectorielle (%)

Technologie	88,2
Services aux consommateurs	3,6
Biens industriels	2,8
Espèces et quasi-espèces	2,7
Télécommunications	1,5
Soins de santé	1,2

Croissance d'une somme de 10 000 \$ (depuis la création du fonds)



CAN Science et technologie 75/100 (PS1)

31 décembre 2025

Renseignements sur le fonds (au 31 décembre 2025)

Principaux titres	%	Caractéristiques du portefeuille	
Alphabet Inc catégorie A	8,5	Écart-type	15,34 %
Apple Inc	8,1	Rendement du dividende	0,42 %
Shopify Inc catégorie A	7,7	Rendement à l'échéance	-
Microsoft Corp	7,5	Durée (années)	-
NVIDIA Corp	7,4	Coupon	-
Broadcom Inc	5,9	Cote de crédit moyenne	-
Celestica Inc	3,8	Capitalisation boursière moyenne (millions)	2 212 080,7 \$
Meta Platforms Inc Catégorie A	3,6		
Constellation Software Inc	3,3		
Amazon.com Inc	3,0		
Répartition totale des principaux titres	58,8		

Comprendre les rendements

Rendements annuels composés (%)

1 MO	3 MO	ACJ	1 AN	3 ANS	5 ANS	10 ANS	DEPUIS CRÉATION
-3,31	-1,48	5,44	5,44	27,44	11,86	-	16,40

Rendements par année civile (%)

2025	2024	2023	2022	2021	2020	2019	2018
5,44	34,49	45,93	-29,08	19,30	39,35	-	-

Fourchette de rendements sur cinq ans (01 décembre 2019 - 31 décembre 2025)

Meilleur rendement	Date de fin de la meilleure période	Pire rendement	Date de fin de la pire période	Rendement moyen	% des périodes de rendement positif	Nombre de périodes positives	Nombre de périodes négatives
18,31 %	févr. 2025	11,86 %	dec. 2025	15,30 %	100,00 %	14	0

Actifs nets (millions de \$)
678,5 \$

Cours
25,47 \$

Nombre de titres
34

Placement initial minimal
-

Un minimum de 500 000 \$ en actifs admissibles est requis pour l'application des taux privilégiés.

Codes de fonds

AFA – CLGC087E
FAD^ – CLGC087F
ARC2 – CLGC087R
ARC4 – CLGC087G

Coordonnées

Centre de service à la clientèle

Numéro sans frais:
1 888 252-1847

Site Web de la société:
canadavie.com

CAN Science et technologie 75/100 (PS1)

31 décembre 2025

Commentaire du fonds T3 2025

Commentaires sur les marchés

L'activité économique aux États-Unis s'est avérée résiliente au troisième trimestre. La croissance a été soutenue par la stabilité des dépenses de consommation. Toutefois, le secteur manufacturier a subi des pressions en raison de l'incertitude commerciale. L'inflation était supérieure à la cible de 2 % de la Réserve fédérale américaine (Fed). À sa réunion de septembre, la Fed a abaissé son taux des fonds fédéraux dans une fourchette de 4,00 % à 4,25 %.

Le taux de chômage aux États-Unis était de 4,3 % à la fin d'août 2025. La croissance de l'emploi a ralenti, mais les hausses de salaire et la demande des consommateurs ont été favorables. La Fed a annoncé deux autres réductions de taux d'ici la fin de l'année, établissant un équilibre entre les risques d'inflation et les préoccupations liées à l'emploi.

Le marché boursier américain a progressé, l'indice S&P 500 gagnant 10,5 %. Les technologies de l'information et les services de communication ont pris les devants, portés par l'enthousiasme à l'égard de l'intelligence artificielle (IA). Les produits financiers et les matériaux ont également inscrit des gains. Les biens de consommation de base ont reculé au cours du trimestre.

Les titres technologiques ont continué de surpasser les gains du marché boursier américain. NVIDIA Corp. a enregistré un chiffre d'affaires trimestriel record, en raison de la forte demande pour les infrastructures et les puces d'IA. Amazon.com Inc. et Microsoft Corp. ont inscrit de solides bénéfices, soutenues par la croissance de l'infonuagique et la hausse des investissements en capital dans l'IA. Les sept magnifiques sont demeurées au centre de la dynamique du marché.

Rendement

L'exposition relative du fonds à Alphabet Inc. et Amphenol Corp. a contribué au rendement. Alphabet a profité d'une décision antitrust plus favorable que prévu et de l'intégration prometteuse de l'IA dans ses produits de base. Amphenol a publié de solides bénéfices au deuxième trimestre en raison de l'enthousiasme à l'égard de l'IA. L'absence de placement dans Salesforce Inc. a également contribué au rendement.

L'exposition relative à Roper Technologies Inc. a nui au rendement du fonds. Son titre a reculé en raison des préoccupations entourant la désintermédiation de l'IA. L'absence de placement dans Celestica Inc. a nui au rendement.

Sur le plan sectoriel, la sous-pondération des technologies de l'information a contribué au rendement du fonds. La sélection des titres des technologies de l'information et la surpondération de la consommation discrétionnaire ont eu un effet négatif.

Activité du portefeuille

Le sous-conseiller a ajouté Synopsys Inc. en raison de ses perspectives de croissance des bénéfices. La position dans Oracle Corp. a été augmentée en raison des perspectives de croissance de ses bénéfices à long terme comme catalyseur clé de l'IA. La position dans Broadcom Inc. a été augmentée en raison de la croissance de ses flux de trésorerie et de sa trajectoire de croissance stable.

CAN Science et technologie 75/100 (PS1)

31 décembre 2025

Gartner Inc. a été vendue parce qu'on craint que la croissance de ses bénéfices ne soit touchée par la réaffectation des budgets des sociétés vers l'IA. IDEXX Laboratories Inc. a été vendue en raison de la baisse de la demande de services vétérinaires dans un contexte de réduction des dépenses de consommation. Les positions dans Mastercard Inc. et Netflix Inc. ont été réduites en raison de leurs valorisations relatives élevées.

CAN Science et technologie 75/100 (PS1)

31 décembre 2025

Renonciation de responsabilité

Les commentaires portant sur l'information propre à certaines sociétés ainsi que sur les acquisitions et ventes ont été fournis par le gestionnaire de fonds. La Canada Vie ne saurait être tenue responsable de toute perte ou de tout dommage, de quelque nature que ce soit, qui découle directement ou indirectement de l'utilisation, à bon ou à mauvais escient, de l'information contenue dans le présent document ou de toute erreur ou omission dans ce document. Les données qui figurent dans le présent commentaire ne sont fournies qu'à titre indicatif et, sauf indication contraire, avaient cours le 30 sept. 2025.

Les opinions exprimées dans ce commentaire n'engagent que ce gestionnaire de placements à la date de publication et peuvent changer sans préavis. Ce commentaire n'est présenté qu'à titre d'information générale et n'a pas pour but d'inciter le lecteur à acheter ou à vendre des produits de placement précis ni de fournir des conseils juridiques ou fiscaux. Les investisseurs potentiels devraient passer en revue les documents de placement et de déclaration avant de prendre la décision d'investir et devraient s'adresser à leur conseiller en sécurité financière pour obtenir des conseils en fonction de leur situation particulière.

Le contenu de cet commentaire (y compris les faits, les perspectives, les opinions, les recommandations, les descriptions de produits ou titres ou les références à des produits ou titres) ne doit pas être pris ni être interprété comme un conseil en matière de placement, ni comme une offre de vente ou une sollicitation d'offre d'achat, ou une promotion, recommandation ou commandite de toute entité ou de tout titre cité. Bien que nous nous efforcions d'en assurer l'exactitude et l'exhaustivité, nous n'assumons aucune responsabilité quant à son utilisation.

Ce document pourrait renfermer des renseignements prospectifs qui décrivent nos attentes actuelles ou nos prédictions pour l'avenir ou celles de tiers. Ce document pourrait renfermer des renseignements prospectifs qui décrivent nos attentes actuelles ou nos prédictions pour l'avenir ou celles de tiers. Ces risques, incertitudes et hypothèses comprennent, mais sans s'y limiter, les conditions générales économiques, politiques et des marchés, les taux d'intérêt et de change, la volatilité des marchés boursiers et financiers, la concurrence commerciale, les changements technologiques, les changements sur le plan de la réglementation gouvernementale, les changements au chapitre des lois fiscales, les poursuites judiciaires ou réglementaires inattendues et les catastrophes. Le lecteur est invité à examiner attentivement ces facteurs, ainsi que d'autres facteurs, et à ne pas se fier indûment aux renseignements prospectifs. Tous les renseignements prospectifs contenus aux présentes ne sont valables qu'au 30 sept. 2025. Il ne faut pas s'attendre à ce que ces renseignements soient mis à jour, complétés ou révisés en raison de nouveaux renseignements, de nouvelles circonstances, d'événements futurs ou autres.

Rien ne garantit que les cibles de rendement ou de volatilité du fonds seront atteintes sur un horizon de placement donné. Les rendements ciblés et la volatilité devraient être évalués sur la période indiquée et non sur des périodes plus courtes. Les rendements ciblés ne sont pas des rendements réels et ne doivent pas être considérés comme une indication du rendement réel ou futur.

Ces fonds sont offerts par l'intermédiaire d'une police de fonds distincts établie par la Canada Vie.

Une description des principales caractéristiques de la police de fonds distincts est présentée dans la notice explicative. **Tout montant affecté à un fonds distinct est investi aux risques du propriétaire de la police, et sa valeur peut augmenter ou diminuer.**

Gestion de placements Canada Vie et le symbole social, et Canada Vie et le symbole social sont des marques de commerce de La Compagnie d'Assurance du Canada sur la Vie.

CAN Science et technologie 75/100 (PS1)

31 décembre 2025

* Pour la série Partenaire et la série privilégiée Partenaire, des frais de services-conseils et de gestion (SCG) allant de 0,50 % à 1,25 % sont négociés entre vous et votre conseiller. Le RFG ne comprend pas ces frais.

La Canada Vie renonce actuellement à une partie des frais de gestion de placement du Fonds d'épargne à intérêt élevé afin de cibler un ratio des frais de gestion estimé de 1,00 %. La Canada Vie n'est aucunement tenue de renoncer à ces frais, et elle pourrait cesser de le faire en tout temps sans préavis.

Le rendement annualisé sur sept jours se fonde sur le rendement total annualisé du fonds au cours des sept derniers jours civils et ne représente pas le rendement réel sur un an. Il est important de noter que le rendement annualisé sur sept jours n'est pas un indicateur du rendement futur du fonds.

[^]L'option de souscription avec frais d'acquisition différés (FAD) n'est pas offerte pour les nouvelles cotisations en raison des interdictions mises en place par les organismes de réglementation, lesquelles sont entrées en vigueur le 1er juin 2023. Pour certaines polices, si les FAD constituent la seule option de frais d'acquisition offerte, de nouvelles cotisations peuvent être acceptées. Des renseignements supplémentaires pourraient s'avérer nécessaires.

[†]Plafonné à l'égard des nouveaux investisseurs - Les cotisations ne sont plus acceptées de la part des nouveaux investisseurs., [‡]Plafonné à l'égard des nouveaux investissements - Les cotisations ne sont plus acceptées.

La distribution du tableau, des normes visant les antécédents et des rapports à court terme n'est pas autorisée sans l'inclusion du rapport à long terme du profil de fonds. Une description des principales caractéristiques du contrat d'assurance individuel à capital variable de la Canada Vie est présentée dans la notice explicative que vous pouvez obtenir auprès de votre conseiller. Tout montant affecté à un fonds distinct est investi aux risques du propriétaire de la police et sa valeur peut augmenter ou diminuer. Une description des principales caractéristiques du contrat d'assurance individuel à capital variable de la Canada Vie est présentée dans la notice explicative que vous pouvez obtenir auprès de votre conseiller. Les rapports produits au moyen du présent site Web visent uniquement à informer. La Canada Vie et ses sociétés affiliées, ses représentants et ses fournisseurs de contenu tiers n'offrent aucune garantie en ce qui a trait à l'exactitude, à l'exhaustivité ou à l'actualité des renseignements fournis dans le présent site Web et ne peuvent être tenus responsables des décisions de placement, des dommages ou d'autres pertes résultant de l'utilisation du site ou de son contenu. Le relevé périodique établi et envoyé par la Canada Vie est le seul rapport fiable sur les valeurs unitaires. Pour obtenir de plus amples renseignements sur la Canada Vie et ses produits, visitez le site canadavie.com ou adressez-vous à votre conseiller. Au Québec, toute référence au terme conseiller correspond à conseiller en sécurité financière au titre des polices d'assurance individuelle et de fonds distincts, et à conseiller en assurance collective/en régimes de rentes collectives au titre des produits collectifs. Les fonds sont offerts par l'intermédiaire d'une police de fonds distincts établie par la Canada Vie. Canada Vie et le symbole social sont des marques de commerce de La Compagnie d'Assurance du Canada sur la Vie.

Information financière offerte par Fundata Canada Inc.

©Fundata Canada Inc. Tous droits réservés.

