

CAN Revenu fixe multisectoriel mondial 75/100 (P)

31 mars 2026

Un fonds à revenu fixe mondial à la recherche d'un potentiel de revenus en intérêts.

Ce fonds vous convient-il?

- Toute personne qui investit à moyen ou à plus long terme, qui est à la recherche d'un potentiel de réalisation d'un revenu en intérêts aux termes de son portefeuille et qui est prête à assumer un niveau de risque faible à modéré.
- Comme le fonds souscrit des obligations provenant de partout dans le monde, l'évolution des taux d'intérêt et des taux de change entre les devises a une incidence sur sa valeur.

COTE DE RISQUE



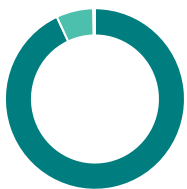
Catégorie de fonds
Revenu fixe multisectoriel

Date de création
11 mai 2020

Ratio des frais de gestion (RFG)*
2,09 %
(31 décembre 2024)

Gestion du fonds
T. Rowe Price Group Inc

Dans quoi le fonds investit-il? (au 31 décembre 2025)



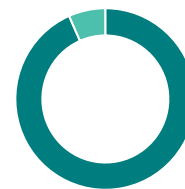
Répartition de l'actif (%)

Obligations Étrangères	93,5
Espèces et équivalents	6,7
Obligations Domestiques	0,3
Autres	-0,5



Répartition géographique (%)

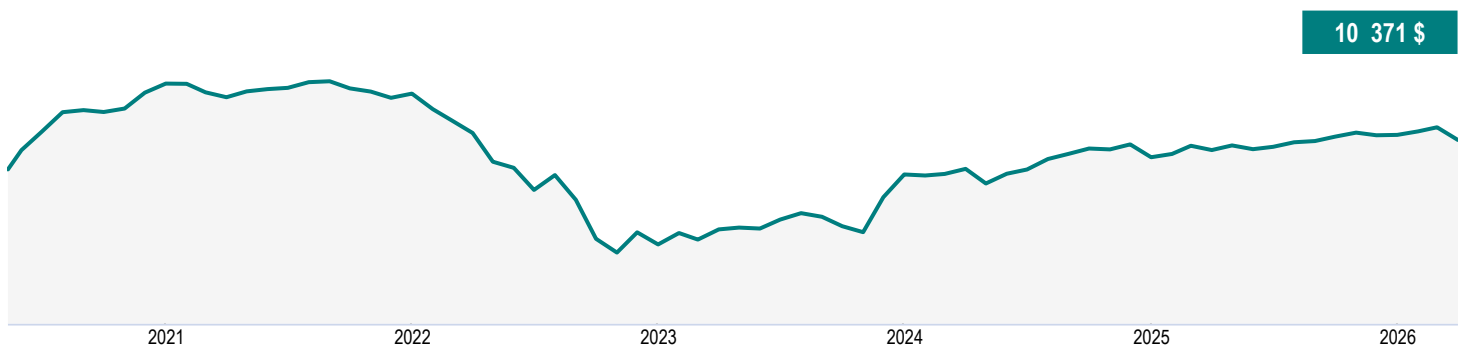
Canada	102,1
Japon	3,0
Brésil	2,1
Roumanie	2,1
Égypte	2,0
Allemagne	1,8
Uzbekistan	1,7
Autre	1,1
Mexique	1,1
Autres	-17,0



Répartition sectorielle (%)

Revenu fixe	94,8
Espèces et quasi-espèces	6,7
Autres	-1,5

Croissance d'une somme de 10 000 \$ (depuis la création du fonds)



CAN Revenu fixe multisectoriel mondial 75/100 (P)

31 mars 2026

Renseignements sur le fonds (au 31 décembre 2025)

Principaux titres	%
Devise CAD	101,7
CDX HY CDSI S45 5Y 12/20/2030 20250922 5.00% 20-Dec-2030	6,4
JPY IRS 2/10/30 REC FLT 20250210 0.73% 10-Feb-2030	6,1
KRW IRS 12/10/2028 REC FIX 20251210 3.05% 10-Dec-2028	6,0
USD ZCIS 4/29/28 REC CPI 20250429 318.99% 29-Apr-2028	5,9
USD ZCIS 4/10/30 REC CPI 20250410 318.09% 10-Apr-2030	5,4
Trésor des États-Unis 1,25 % 15-avr-2028	4,0
CNY IRS 10/31/2030 REC FIX 20251031 1.56% 31-Oct-2030	2,9
Gouvernement de Malaisie 4,50 % 15-avr-2030	2,7
FI TRS USD REC IBXLLTR 03/20/26 20250620 0.00% 20-Mar-2026	2,6
Répartition totale des principaux titres	143,7

Caractéristiques du portefeuille	
Écart-type	4,13 %
Rendement du dividende	-
Rendement à l'échéance	4,55 %
Durée (années)	4,70
Coupon	4,77 %
Cote de crédit moyenne	A-
Capitalisation boursière moyenne (millions)	-

Actifs nets (millions de \$)

80,9 \$

Cours

10,37 \$

Nombre de titres

447

Placement initial minimal

500 \$

Codes de fonds

AFA – CLGB029E

Coordonnées

**Centre de service
à la clientèle**

Numéro sans frais:

1 888 252-1847

Site Web de la société:

canadavie.com

Comprendre les rendements

Rendements annuels composés (%)

1 MO	3 MO	ACJ	1 AN	3 ANS	5 ANS	10 ANS	DEPUIS CRÉATION
-1,52	-0,62	-0,62	1,24	3,91	-1,01	-	0,62

Rendements par année civile (%)

2025	2024	2023	2022	2021	2020	2019	2018
2,77	2,19	9,75	-17,37	-1,14	-	-	-

Fourchette de rendements sur cinq ans (01 juin 2020 - 31 mars 2026)

Meilleur rendement	Date de fin de la meilleure période	Pire rendement	Date de fin de la pire période	Rendement moyen	% des périodes de rendement positif	Nombre de périodes positives	Nombre de périodes négatives
0,02 %	mai 2025	-1,20 %	dec. 2025	-0,73 %	9,09 %	1	10

CAN Revenu fixe multisectoriel mondial 75/100 (P)

31 mars 2026

Commentaire du fonds T4 2025

Les commentaires et les opinions sont fournis par T. Rowe Price Group Inc.

Commentaires sur les marchés

Le marché mondial des titres à revenu fixe, mesuré par l'indice agrégé mondial Bloomberg (couvert en \$ CA), a progressé au quatrième trimestre de 2025. Le rendement des obligations d'État mondiales a été contrasté en raison de l'évolution de la politique budgétaire et monétaire à l'échelle régionale. La courbe des taux des obligations du Trésor américain s'est accentuée en raison de l'affaiblissement des données sur le marché de l'emploi et de deux baisses de taux d'intérêt par la Réserve fédérale américaine (Fed). Les taux à court terme ont diminué, les taux à moyen terme ont fait du surplace et les taux à long terme ont légèrement augmenté.

Dans la zone euro, les taux des obligations souveraines allemandes ont augmenté, reflétant les attentes d'expansion budgétaire, de hausse des emprunts publics et des émissions d'obligations en 2026. Les taux des obligations d'État du Royaume-Uni ont chuté, le gouvernement ayant garanti plus du double de la marge de manœuvre budgétaire prévue en mars 2025, grâce à une nouvelle réduction des taux d'intérêt en décembre. Les taux des obligations d'État japonaises ont augmenté en raison de l'amélioration des données économiques, de l'anticipation d'une expansion budgétaire sous la direction de la nouvelle première ministre Sanae Takaichi et du resserrement monétaire en décembre. Les taux des obligations d'État du Canada ont également augmenté, les investisseurs ayant réévalué les perspectives de politique monétaire pour 2026 à la suite de la publication de solides données sur l'emploi.

Rendement

La sélection des titres a favorisé le rendement du fonds. Du côté des obligations souveraines mondiales, certaines obligations souveraines des marchés émergents se sont bien comportées en raison de l'appétence des investisseurs plus marquée pour le risque. L'exposition aux obligations de sociétés mondiales à rendement élevé a contribué au rendement, car les écarts de taux se sont resserrés en raison de la forte demande.

Sur le plan des devises, l'exposition au real brésilien et à la livre égyptienne a contribué au rendement du fonds dans un contexte de faiblesse du dollar américain. Une position vendeur sur le dollar taïwanais a également contribué au rendement, car les sorties de capitaux ont pesé sur la monnaie. L'exposition au yen japonais a nui au rendement, car la monnaie s'est dépréciée en raison de la modération des attentes à l'égard des hausses de taux d'intérêt.

En ce qui a trait à la durée (sensibilité aux taux d'intérêt), la durée aux États-Unis a contribué au rendement du fonds. La sous-pondération des échéances à long terme a contribué au rendement, car les taux des obligations du Trésor américain à long terme ont augmenté. La surpondération de la durée en Colombie a nui au rendement, car les taux locaux ont augmenté. L'inflation a été élevée au pays, ce qui a fait grimper les attentes à l'égard des hausses de taux d'intérêt.

CAN Revenu fixe multisectoriel mondial 75/100 (P)

31 mars 2026

Activité du portefeuille

Le sous-conseiller a établi une position vendeur sur le dollar américain dans un contexte d'évolution de la confiance à l'égard de la Fed. L'exposition au tenge kazakhstanaise a été ajoutée au fonds en raison de l'optimisme accru à l'égard d'un cessez-le-feu entre la Russie et l'Ukraine.

Les obligations de sociétés mondiales à rendement élevé du fonds ont été accrues en raison des perspectives plus positives de croissance économique. L'exposition aux obligations de sociétés des marchés émergents a également été augmentée. À l'instar des obligations à rendement élevé, le sous-conseiller estime que les secteurs du crédit pourraient bien se comporter si la croissance économique s'accélère.

La duration du fonds en Inde a été vendue, car la vigueur du produit intérieur brut et la faiblesse de la monnaie pourraient empêcher la banque centrale du pays de réduire le taux directeur. Le placement du fonds au Royaume-Uni est passé à une pondération neutre en raison de l'accentuation de l'incertitude politique.

L'exposition aux obligations de sociétés mondiales de la catégorie investissement a été réduite, car le sous-conseiller estime que ces obligations sont moins intéressantes que les obligations à rendement élevé. La duration du fonds dans la zone euro a été réduite en raison de la résilience de la croissance.

Perspectives

L'orientation de la Fed en 2026 demeure incertaine, en raison des questions persistantes sur les marchés de l'emploi, l'inflation et les prochains changements à la direction de la Fed en mai. Le sous-conseiller est optimiste à l'égard du risque de crédit et estime que les taux des obligations d'État aux États-Unis et en Europe devraient subir des pressions à la hausse en raison de la croissance plus forte que prévu et d'une plus grande offre.

Le sous-conseiller estime que les risques de récession à court terme sont faibles et que le marché sous-estime la croissance économique aux États-Unis. Le One Big Beautiful Bill Act pourrait stimuler la croissance aux États-Unis au-delà des prévisions consensuelles. Ses baisses d'impôt pourraient accroître le déficit budgétaire et faire grimper les taux des obligations du Trésor américain à long terme en raison des pressions croissantes sur l'offre. L'inflation persistante aux États-Unis, conjuguée aux récentes baisses de taux d'intérêt et à l'amélioration des perspectives de croissance, pourrait faire davantage grimper les taux à long terme. De même, les dépenses budgétaires de l'Allemagne sont expansionnistes pour la zone euro, ce qui pourrait également entraîner une hausse des taux à long terme, de l'avis du sous-conseiller.

La Fed pourrait maintenir les taux d'intérêt inchangés jusqu'au deuxième semestre de 2026 tout en évaluant les tendances de l'emploi et de l'inflation. Dans la zone euro, l'inflation pourrait se stabiliser, mais la Banque centrale européenne pourrait réduire les taux d'intérêt si l'activité économique dans la zone euro demeure anémique.

Le sous-conseiller est optimiste à l'égard des secteurs du crédit à court terme. Malgré des valorisations historiquement serrées, les actifs plus risqués devraient bien se comporter si l'économie mondiale demeure résiliente. Toutefois, le sous-conseiller surveillera l'exposition du fonds au risque de crédit, car la hausse des taux des obligations d'État pourrait peser sur les actifs plus risqués à long terme.

CAN Revenu fixe multisectoriel mondial 75/100 (P)

31 mars 2026

Renonciation de responsabilité

Les commentaires portant sur l'information propre à certaines sociétés ainsi que sur les acquisitions et ventes ont été fournis par le gestionnaire de fonds. La Canada Vie ne saurait être tenue responsable de toute perte ou de tout dommage, de quelque nature que ce soit, qui découle directement ou indirectement de l'utilisation, à bon ou à mauvais escient, de l'information contenue dans le présent document ou de toute erreur ou omission dans ce document. Les données qui figurent dans le présent commentaire ne sont fournies qu'à titre indicatif et, sauf indication contraire, avaient cours le 31 déc. 2025.

Les opinions exprimées dans ce commentaire n'engagent que ce gestionnaire de placements à la date de publication et peuvent changer sans préavis. Ce commentaire n'est présenté qu'à titre d'information générale et n'a pas pour but d'inciter le lecteur à acheter ou à vendre des produits de placement précis ni de fournir des conseils juridiques ou fiscaux. Les investisseurs potentiels devraient passer en revue les documents de placement et de déclaration avant de prendre la décision d'investir et devraient s'adresser à leur conseiller en sécurité financière pour obtenir des conseils en fonction de leur situation particulière.

Le contenu de cet commentaire (y compris les faits, les perspectives, les opinions, les recommandations, les descriptions de produits ou titres ou les références à des produits ou titres) ne doit pas être pris ni être interprété comme un conseil en matière de placement, ni comme une offre de vente ou une sollicitation d'offre d'achat, ou une promotion, recommandation ou commandite de toute entité ou de tout titre cité. Bien que nous nous efforcions d'en assurer l'exactitude et l'exhaustivité, nous n'assumons aucune responsabilité quant à son utilisation.

Ce document pourrait renfermer des renseignements prospectifs qui décrivent nos attentes actuelles ou nos prédictions pour l'avenir ou celles de tiers. Ce document pourrait renfermer des renseignements prospectifs qui décrivent nos attentes actuelles ou nos prédictions pour l'avenir ou celles de tiers. Ces risques, incertitudes et hypothèses comprennent, mais sans s'y limiter, les conditions générales économiques, politiques et des marchés, les taux d'intérêt et de change, la volatilité des marchés boursiers et financiers, la concurrence commerciale, les changements technologiques, les changements sur le plan de la réglementation gouvernementale, les changements au chapitre des lois fiscales, les poursuites judiciaires ou réglementaires inattendues et les catastrophes. Le lecteur est invité à examiner attentivement ces facteurs, ainsi que d'autres facteurs, et à ne pas se fier indûment aux renseignements prospectifs. Tous les renseignements prospectifs contenus aux présentes ne sont valables qu'au 31 déc. 2025. Il ne faut pas s'attendre à ce que ces renseignements soient mis à jour, complétés ou révisés en raison de nouveaux renseignements, de nouvelles circonstances, d'événements futurs ou autres.

Rien ne garantit que les cibles de rendement ou de volatilité du fonds seront atteintes sur un horizon de placement donné. Les rendements ciblés et la volatilité devraient être évalués sur la période indiquée et non sur des périodes plus courtes. Les rendements ciblés ne sont pas des rendements réels et ne doivent pas être considérés comme une indication du rendement réel ou futur.

Ces fonds sont offerts par l'intermédiaire d'une police de fonds distincts établie par la Canada Vie.

Une description des principales caractéristiques de la police de fonds distincts est présentée dans la notice explicative. **Tout montant affecté à un fonds distinct est investi aux risques du propriétaire de la police, et sa valeur peut augmenter ou diminuer.**

Gestion de placements Canada Vie et le symbole social, et Canada Vie et le symbole social sont des marques de commerce de La Compagnie d'Assurance du Canada sur la Vie.

CAN Revenu fixe multisectoriel mondial 75/100 (P)

31 mars 2026

* Pour la série Partenaire et la série privilégiée Partenaire, des frais de services-conseils et de gestion (SCG) allant de 0,50 % à 1,25 % sont négociés entre vous et votre conseiller. Le RFG ne comprend pas ces frais.

La Canada Vie renonce actuellement à une partie des frais de gestion de placement du Fonds d'épargne à intérêt élevé afin de cibler un ratio des frais de gestion estimé de 1,00 %. La Canada Vie n'est aucunement tenue de renoncer à ces frais, et elle pourrait cesser de le faire en tout temps sans préavis.

Le rendement annualisé sur sept jours se fonde sur le rendement total annualisé du fonds au cours des sept derniers jours civils et ne représente pas le rendement réel sur un an. Il est important de noter que le rendement annualisé sur sept jours n'est pas un indicateur du rendement futur du fonds.

[^]L'option de souscription avec frais d'acquisition différés (FAD) n'est pas offerte pour les nouvelles cotisations en raison des interdictions mises en place par les organismes de réglementation, lesquelles sont entrées en vigueur le 1er juin 2023. Pour certaines polices, si les FAD constituent la seule option de frais d'acquisition offerte, de nouvelles cotisations peuvent être acceptées. Des renseignements supplémentaires pourraient s'avérer nécessaires.

[†]Plafonné à l'égard des nouveaux investisseurs - Les cotisations ne sont plus acceptées de la part des nouveaux investisseurs., [‡]Plafonné à l'égard des nouveaux investissements - Les cotisations ne sont plus acceptées.

La distribution du tableau, des normes visant les antécédents et des rapports à court terme n'est pas autorisée sans l'inclusion du rapport à long terme du profil de fonds. Une description des principales caractéristiques du contrat d'assurance individuel à capital variable de la Canada Vie est présentée dans la notice explicative que vous pouvez obtenir auprès de votre conseiller. Tout montant affecté à un fonds distinct est investi aux risques du propriétaire de la police et sa valeur peut augmenter ou diminuer. Une description des principales caractéristiques du contrat d'assurance individuel à capital variable de la Canada Vie est présentée dans la notice explicative que vous pouvez obtenir auprès de votre conseiller. Les rapports produits au moyen du présent site Web visent uniquement à informer. La Canada Vie et ses sociétés affiliées, ses représentants et ses fournisseurs de contenu tiers n'offrent aucune garantie en ce qui a trait à l'exactitude, à l'exhaustivité ou à l'actualité des renseignements fournis dans le présent site Web et ne peuvent être tenus responsables des décisions de placement, des dommages ou d'autres pertes résultant de l'utilisation du site ou de son contenu. Le relevé périodique établi et envoyé par la Canada Vie est le seul rapport fiable sur les valeurs unitaires. Pour obtenir de plus amples renseignements sur la Canada Vie et ses produits, visitez le site canadavie.com ou adressez-vous à votre conseiller. Au Québec, toute référence au terme conseiller correspond à conseiller en sécurité financière au titre des polices d'assurance individuelle et de fonds distincts, et à conseiller en assurance collective/en régimes de rentes collectives au titre des produits collectifs. Les fonds sont offerts par l'intermédiaire d'une police de fonds distincts établie par la Canada Vie. Canada Vie et le symbole social sont des marques de commerce de La Compagnie d'Assurance du Canada sur la Vie.

Information financière offerte par Fundata Canada Inc.

©Fundata Canada Inc. Tous droits réservés.

